





## ***Drodzy Rodzice!***

**Czytnik immersyjny**  to tryb odczytu pełnoekranowego, umożliwiający zwiększenie czytelności zawartości w różnych dokumentach używanych na platformie MS OFFICE 365.

Czytnik immersyjny pojawia się w wielu miejscach na platformie MS Office365, np.: w testach i zadaniach udostępnianych na Teams, wpisach w Notesie Zajęć, w dokumentach programu Word i innych.

Kliknięcie na czytnik immersyjny  powoduje powiększenie tekstu.

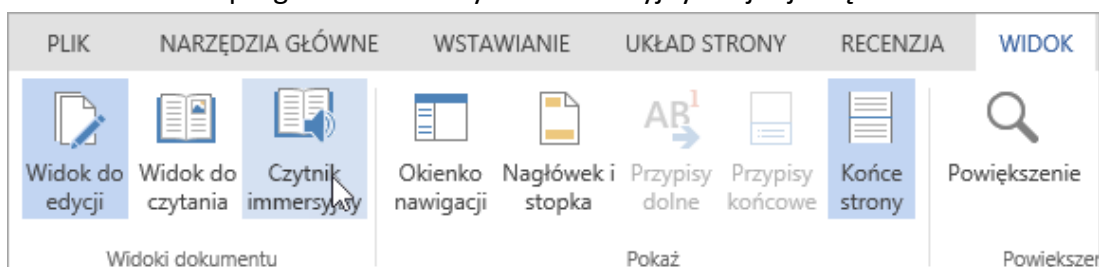
Następnie klikając właściwe ikonki w prawym górnym rogu    można dostosować osobiste preferencje tekstu (wybrać czcionkę, rozmiar i styl pisania, aby był widoczny dla ucznia), można ustawić opcje gramatyki i preferencje czytania.

Pod powiększonym tekstem jest również możliwość włączenia odczytu zapisanej wiadomości.

Należy kliknąć  aby komputer odczytał na głos tekst w danym dokumencie.

W ustawieniach głosu  można dostosować szybkość mowy i wybór głosu.

W dokumentach programu Word czytnik immersyjny znajduje się w zakładce WIDOK.



Ciekawym dodatkiem jest również SŁOWNICZEK OBRAZKOWY, który jest uruchamiany przy kliknięciu na dane słowo.



Kliknięcie na słowo daje również możliwość odsłuchu tylko tego wybranego słowa.

Czytnik immersyjny może okazać się pomocny w przypadku uczniów, którzy mają problem z widzeniem lub czytaniem, a teraz zmuszeni są wysilać swoje oczy przy komputerze i dużo czytać. Jeśli dziecko będzie bardziej samodzielne przy komputerze, odciąży też to Państwa...przynajmniej trochę 😊